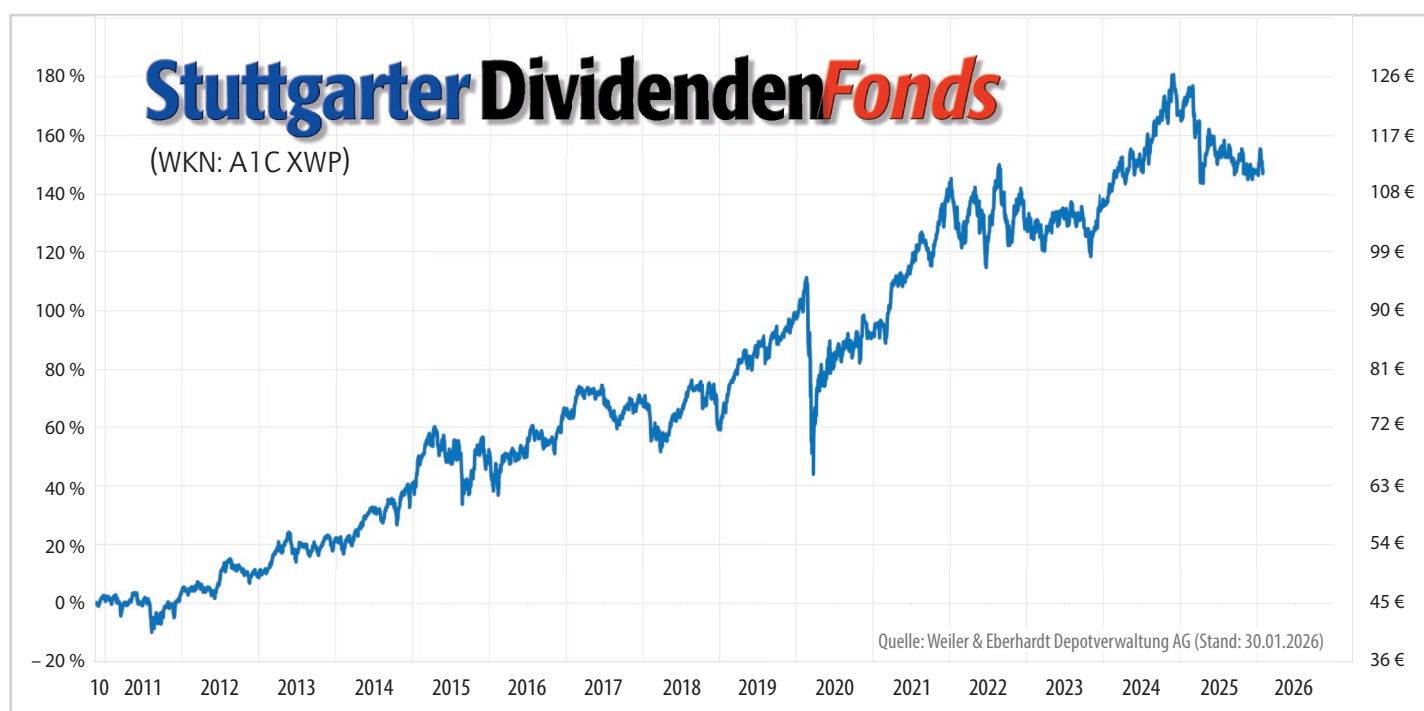


Fonds-News Februar 2026



Bei der Darstellung handelt es sich um eine Bruttowertentwicklung nach der BVI-Methode. Die Bruttowertentwicklung nach der BVI-Methode berücksichtigt neben den bereits auf Fondsebene anfallenden Kosten (wie z.B. Verwaltungsvergütung) keine weiteren Kosten (wie z.B. Ausgabeaufschlag und Depotgebühren), die sich mindernd auf die Wertentwicklung auswirken. Bei einem beispielhaften Anlagebetrag von 1.000 Euro fällt beim Anleger, sofern er nicht über die Börse kauft, einmalig bei Kauf ein Ausgabeaufschlag in Höhe von max. 5,0% (= 50 Euro) zu Gunsten des jeweiligen Vermittlers an. Bei einem Kauf und Verkauf über die Börse fallen Bank- und Maklergebühren wie Courtage und Spread (Differenz zwischen dem Kauf- und dem Verkaufskurs) in Höhe von jeweils durchschnittlich circa 1,5% (= 15 Euro bei einem beispielhaften Anlagebetrag von 1.000 Euro) an. Darüber hinaus können Depotkosten die Wertentwicklung zusätzlich mindern, die der depotführenden Bank zustehen. Durch Ankauf, Halten oder Verkauf der Fondsanteile oder die Inanspruchnahme einer Wertpapierdienstleistung können auf Kundenebene weitere Kosten anfallen (z.B. Provisionen, Gebühren und andere Entgelte). Der Kurswert am 15.11.2010 mit 45 Euro entspricht 0 Prozent auf der Prozentachse (Ordinate). Die zugrunde liegenden Kurse (in Euro) entsprechen dem täglich von der Verwaltungsgesellschaft IPConcept (Luxemburg) S.A. festgestellten Kurswert. Während auf der linken Achse eine prozentuale Indexierung angegeben ist, wird auf der rechten Achse eine Kurswertentwicklung in Euro dargestellt. Entwicklungen in der Vergangenheit stellen keinen zuverlässigen Indikator für die zukünftige Wertentwicklung dar und bieten keine Garantie für einen Erfolg in der Zukunft.

Der Stuttgarter Dividendenfonds ist ein börsengehandelter Aktienfonds, der sich nach unserer Expertenanalyse weltweit auf dividenden- und substanzstarke Großkonzerne konzentriert.

Auf die Dividenden kommt es an

Der Stuttgarter Dividendenfonds wird nicht auf Grundlage eines Indexes gemanagt. Ob ein spezifisches Investment attraktiv ist, wird im Rahmen von Unternehmensanalysen beurteilt. Der Fokus liegt auf Investitionen in Aktien globaler Großkonzerne mit einer hohen Marktkapitalisierung, die nach unserer Analyse dividenden- und substanzstark sind. Daneben spielen bei der Auswahl weitere Kriterien eine Rolle, zum Beispiel fundamentale Aspekte der Unternehmen wie das Umsatz- und Gewinnwachstum, eine in der Vergangenheit angemessene Gewinnausschüttung, eine insgesamt nachhaltige Dividendenpolitik sowie der langfristige Kursverlauf.

Konsequente Wiederanlage

Liquide Mittel im Fonds können wir dazu verwenden, um gezielt Aktien zu kaufen oder aufzustocken. Dabei können auch Dividendenzahlungen reinvestiert werden. Zudem haben wir die Möglichkeit, die Gewichtung im Fonds zurechtzurücken. Denn mit der Zeit entwickeln sich die Aktienpositionen wertmäßig auseinander, weshalb durch Nachkäufe oder Teilverkäufe die Positionen angeglichen werden können.

Kaufen an der Börse wie eine Aktie

Der Handel über die Börse ist nicht nur ein bequemer Weg für all diejenigen, die schon ein Depotkonto bei ihrer Hausbank

führen, sondern in der Regel auch ein viel preiswerterer als der klassische Fondskauf über die Banken. Ganz ohne Kosten geht es beim Kauf über die Börse zwar auch nicht, dafür fallen sie aber in der Regel deutlich niedriger aus. Statt des Ausgabeaufschlags zahlt man wie bei einem Aktienkauf die Bankgebühren und die Maklercourtage. Beides zusammen sollte heutzutage nicht deutlich über 1 Prozent der Anlagesumme liegen. Hinzu kommt beim Kauf über die Börse der Spread. Das ist die Differenz zwischen Geld- und Briefkurs, also dem An- und Verkaufskurs, die derzeit an der Börse Hamburg meist bei oder sogar unter 0,4 Prozent liegt.

Heiko Strauß, 52:

„Das Thema Dividende wird für viele Anleger immer wichtiger.“

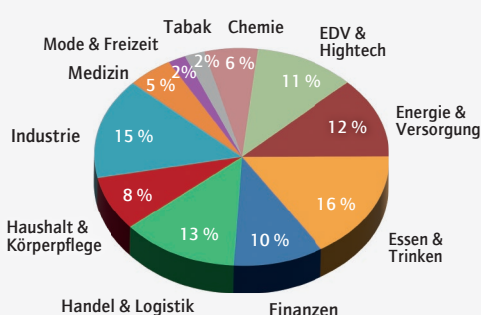
Stuttgarter DividendenFonds
WKN A1C XWP

Börse	Hamburg
Mindestanlage	keine
Ausgabeaufschlag	keiner*
Fondsvermögen	199 Mio. €
WKN	A1C XWP
ISIN	LU 050 686 850 3
Letzter Kurs (Geld-/Brief)	111,11 (110,82/111,20) €
www.weiler-eberhardt.de	

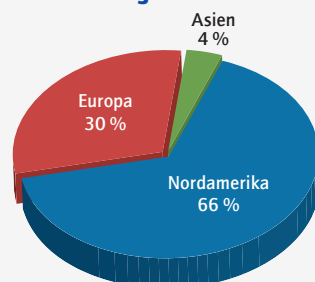
Börse Hamburg, 30.01.2026

* Beim Kauf über die Börse Hamburg fällt neben den banküblichen Spesen ein Spread (Differenz zwischen dem Kauf- und dem Verkaufskurs) an, der derzeit meist unter 0,40 Prozent liegt.

Auf diese Branchen setzen wir:



Auf diese Regionen setzen wir:



Die Zusammenstellung kann sich ändern.
Quelle: Weiler & Eberhardt Depotverwaltung AG, 30.01.2026.

Unser Bestand an Dividendenaktien:

Name	WKN	Land	Branche	Stückzahl	Kurs in Euro	Wert in Euro
Accenture	A0YAQA	Irland	EDV & Hightech	16.660	219,00	3.648.495,31
ADP	850347	USA	EDV & Hightech	15.480	206,21	3.192.166,00
Air Liquide	850133	Frankreich	Chemie	23.061	158,18	3.647.788,98
American Water Works	A0NJ38	USA	Energie & Versorgung	32.800	108,15	3.547.283,70
Amgen	867900	USA	Medizin	14.060	287,51	4.042.367,87
Atlas Copco	A3DLE9	Schweden	Industrie	237.630	17,36	4.125.286,65
Church & Dwight	864371	USA	Haushalt & Körperpflege	50.520	77,10	3.894.885,31
Colgate-Palmolive	850667	USA	Haushalt & Körperpflege	55.980	71,46	4.000.448,69
Comm. Bank of Australia	882695	Australien	Finanzen	42.450	87,01	3.693.443,17
CSX	865857	USA	Handel & Logistik	131.550	31,75	4.176.558,10
Diageo	851247	Großbritannien	Essen & Trinken	170.550	18,91	3.224.387,12
DTE Energy	853943	USA	Energie & Versorgung	34.440	112,71	3.881.718,31
Eaton	A1J88N	USA	Industrie	13.480	297,09	4.004.785,04
Geberit	A0MQWG	Schweiz	Industrie	6.270	644,10	4.038.537,12
General Mills	853862	USA	Essen & Trinken	95.410	37,25	3.553.878,52
Hannover Rück	840221	Deutschland	Finanzen	16.500	237,80	3.923.700,00
Hershey	851297	USA	Essen & Trinken	24.110	159,74	3.851.374,41
Home Depot	866953	USA	Handel & Logistik	11.570	311,71	3.606.507,13
Hormel Foods	850875	USA	Essen & Trinken	185.010	20,49	3.790.781,69
Illinois Tool Works	861219	USA	Industrie	17.780	220,37	3.918.218,31
Intact Financial	A0RNQW	Kanada	Finanzen	23.580	152,88	3.604.894,41
Itochu	855471	Japan	Handel & Logistik	362.240	10,75	3.895.485,46
Johnson & Johnson	853260	USA	Medizin	21.810	190,55	4.155.931,34
Legrand	A0JKB2	Frankreich	Industrie	31.600	135,90	4.294.440,00
Linde plc.	A3D7VW	Irland	Chemie	9.840	381,46	3.753.521,13
LVMH	853292	Frankreich	Mode & Freizeit	6.750	542,40	3.661.200,00
McCormick	858250	USA	Essen & Trinken	66.880	51,41	3.438.197,18
McDonald's	856958	USA	Essen & Trinken	15.010	264,51	3.970.326,21
Metro Inc.	883704	Kanada	Handel & Logistik	65.870	55,92	3.683.618,92
Motorola Solutions	A0YHMA	USA	EDV & Hightech	9.960	337,99	3.366.343,06
Nasdaq Inc.	813516	USA	Finanzen	47.230	82,24	3.883.962,69
Nestlé	A0Q4DC	Schweiz	Essen & Trinken	48.420	80,22	3.884.172,05
NextEra Energy	A1CZ4H	USA	Energie & Versorgung	56.050	73,93	4.143.602,45
Norfolk Southern	867028	USA	Handel & Logistik	16.810	243,26	4.089.193,16
Packaging Corp of America	932483	USA	Handel & Logistik	21.590	184,62	3.985.860,08
Parker Hannifin	855950	USA	Industrie	5.050	795,10	4.015.274,98
PepsiCo	851995	USA	Essen & Trinken	31.660	124,66	3.946.617,54
Philip Morris International	A0NDBJ	USA	Tabak	27.470	149,14	4.096.779,26
Procter & Gamble	852062	USA	Haushalt & Körperpflege	29.970	125,67	3.766.350,60
RELX	A0M95J	Großbritannien	EDV & Hightech	100.790	29,94	3.017.650,74
Republic Services	915201	USA	Energie & Versorgung	20.120	180,04	3.622.375,92
RPM International	863462	USA	Chemie	37.560	90,34	3.393.247,48
Terna	A0B5N8	Italien	Energie & Versorgung	444.710	9,06	4.030.851,44
Texas Instruments	852654	USA	EDV & Hightech	23.240	183,58	4.266.316,90
Toronto-Dominion Bank	852684	Kanada	Finanzen	50.740	79,17	4.016.955,90
Trane Technologies	A2P09K	Irland	Industrie	11.320	357,20	4.043.521,46
Unilever	A41NM1	Großbritannien	Haushalt & Körperpflege	67.937	56,45	3.835.043,65
UnitedHealth Group	869561	USA	Medizin	8.370	245,05	2.051.028,92
WEC Energy Group	A14V4V	USA	Energie & Versorgung	42.950	92,56	3.975.611,59
Wolters Kluwer	A0J2R1	Niederlande	EDV & Hightech	38.330	79,22	3.036.502,60

Die Zusammenstellung kann sich ändern. Quelle: Weiler & Eberhardt Depotverwaltung AG, 30.01.2026.

Weiler & Eberhardt Depotverwaltung AG, Fritz-Elsas-Str. 49, 70174 Stuttgart, Telefon 0711 - 335 042 444, Fax 0711 - 335 042 333, Mail: kundenservice@weiler-eberhardt.de

Risikohinweis/Disclaimer: Die Weiler & Eberhardt Depotverwaltung AG gibt weder eine Einladung zur Zeichnung noch ein Angebot zum Kauf oder Verkauf von Aktien, Fonds oder sonstigen Finanzinstrumenten ab. Bei diesen Informationen handelt es sich um eine Marketing-Anzeige, die weder eine individuelle Anlageberatung darstellt noch allen gesetzlichen Anforderungen zur Gewährleistung der Unvoreingenommenheit von Anlageempfehlungen und Anlagestrategieempfehlungen unterliegt. Bitte lesen Sie den Verkaufsprospekt nebst Anhang und Verwaltungsreglement, das Basisinformationsblatt (KiD) sowie die sonstigen Verkaufsunterlagen (geprüfter Jahres- und ungeprüfter Halbjahresbericht), bevor Sie eine endgültige Anlageentscheidung treffen. Diese stellen die alleinige Grundlage für den Kauf der dargestellten Fonds dar und können auf den Internetseiten der Verwaltungsgesellschaft IPConcept (Luxemburg) S.A. (www.ipconcept.com; Rubrik: Fondsübersicht) und des Fondsmanagers (www.weiler-eberhardt.de; Rubrik: Zahlen & Fakten jeweils auf den Fondsseiten) kostenlos in deutscher Sprache abgerufen werden und sind am Sitz der Verwaltungsgesellschaft, der Verwahrstelle, bei der luxemburgischen Zahlstelle, der Kontaktstelle und der Weiler & Eberhardt Depotverwaltung AG als deutsche Vertriebs- und Informationsstelle (Telefonnummer 0711-335 042 444) auch kostenlos in Papierfassung erhältlich. Es kann keine Zusicherung gemacht werden, dass die Anlageziele erreicht werden. Diese Werbemitteilung wendet sich ausschließlich an Interessenten in den Ländern, in denen die genannten Fonds zum öffentlichen Vertrieb zugelassen sind. Die Verwaltungsgesellschaft kann beschließen, die Vorkehrungen, die sie für den Vertrieb der Anteile ihrer Organismen für gemeinsame Anlagen getroffen hat, gemäß Artikel 93a der Richtlinie 2009/65/EG und Artikel 32a der Richtlinie 2011/61/EU aufzuheben. Weitere Informationen zu Anlegerrechten in deutscher Sprache sind auf der Homepage der Verwaltungsgesellschaft (www.ipconcept.com/ipc/de/anlegerinformation.html) oder der Vertriebs- und Informationsstelle (www.weiler-eberhardt.de/anlegerrechte) einsehbar.

Beim Kauf der Fonds über die Börse Hamburg fällt neben den banküblichen Ordergebühren ein Spread (Differenz zwischen dem Kauf- und dem Verkaufskurs) an, der derzeit meist unter 0,4 Prozent liegt. Der beim Börsenhandel geltende Kurs kann von dem Gesamtwert der in den Fonds gehaltenen Vermögensgegenstände abweichen. Die Chancen und Risiken zur Anlage in den Fonds sind dem Verkaufsprospekt mit Verwaltungsreglement und dem KiD zu entnehmen. Entwicklungen in der Vergangenheit stellen keinen zuverlässigen Indikator für die zukünftige Wertentwicklung dar und bieten keine Garantie für einen Erfolg in der Zukunft. Die Fonds weisen aufgrund ihrer Zusammensetzung eine erhöhte Volatilität auf. Bei Fremdwährungsanlagen sollte beachtet werden, dass die Rendite infolge von Währungsschwankungen steigen oder fallen kann. Die Betrachtung einer steuerlichen Behandlung ist abhängig von den persönlichen Verhältnissen des jeweiligen Kunden und kann künftigen Änderungen unterworfen sein.

Hiermit distanzieren wir uns ausdrücklich von allen fremden Inhalten, auf die wir eventuell verweisen, und machen uns diese Inhalte nicht zu eigen. Diese Erklärung gilt bezogen auf unsere Internetseite für alle auf unseren Seiten angebrachten Links auf die Seiten anderer Anbieter. (30.01.2026)