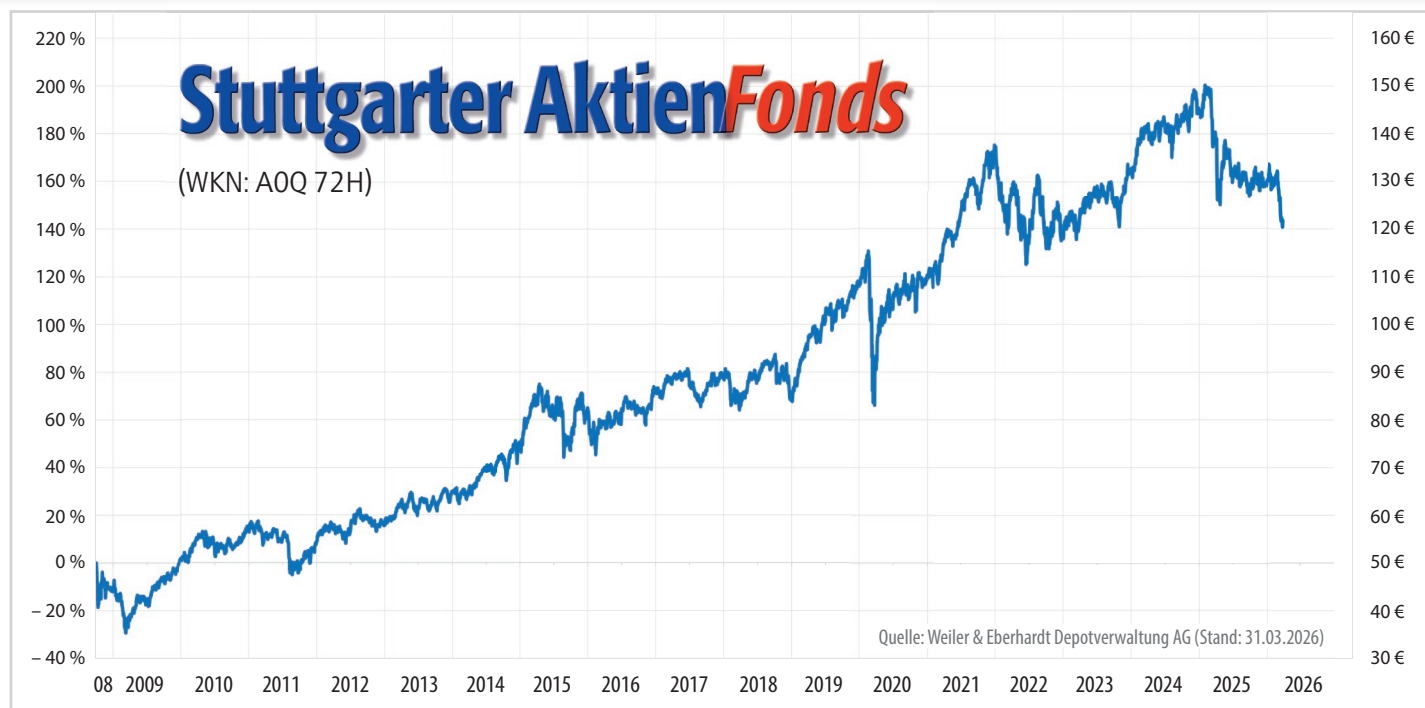


Fonds-News April 2026



Bei der Darstellung handelt es sich um eine Bruttowertentwicklung nach der BVI-Methode. Die Bruttowertentwicklung nach der BVI-Methode berücksichtigt neben den bereits auf Fondsebene anfallenden Kosten (wie z.B. Verwaltungsvergütung) keine weiteren Kosten (wie z.B. Ausgabeaufschlag und Depotgebühren), die sich mindernd auf die Wertentwicklung auswirken. Bei einem beispielhaften Anlagebetrag von 1.000 Euro fällt beim Anleger, sofern er nicht über die Börse kauft, einmalig bei Kauf ein Ausgabeaufschlag in Höhe von max. 5,0% (= 50 Euro) zu Gunsten des jeweiligen Vermittlers an. Bei einem Kauf und Verkauf über die Börse fallen Bank- und Maklergebühren wie Courtage und Spread (Differenz zwischen dem Kauf- und dem Verkaufskurs) in Höhe von jeweils durchschnittlich circa 1,5% (= 15 Euro bei einem beispielhaften Anlagebetrag von 1.000 Euro) an. Darüber hinaus können Depotkosten die Wertentwicklung zusätzlich mindern, die der depotführenden Bank zustehen. Durch Ankauf, Halten oder Verkauf der Fondsanteile oder die Inanspruchnahme einer Wertpapierdienstleistung können auf Kundenebene weitere Kosten anfallen (z.B. Provisionen, Gebühren und andere Entgelte). Der Kurswert am 03.10.2008 mit 50 Euro entspricht 0 Prozent auf der Prozentachse (Ordinate). Die zugrunde liegenden Kurse (in Euro) entsprechen dem täglich von der Verwaltungsgesellschaft IPConcept (Luxemburg) S.A. festgestellten Kurswert. Während auf der linken Achse eine prozentuale Indexierung angegeben ist, wird auf der rechten Achse eine Kurswertentwicklung in Euro dargestellt. Entwicklungen in der Vergangenheit stellen keinen zuverlässigen Indikator für die zukünftige Wertentwicklung dar und bieten keine Garantie für einen Erfolg in der Zukunft.

Der Stuttgarter-Aktien-Fonds ist ein börsengehandelter Aktienfonds, der sich weltweit auf Großkonzerne mit hoher Marktkapitalisierung konzentriert.

Mit Vernunft anlegen

Der Fonds wird nicht auf Grundlage eines Indexes gemanagt. Das Team der Weiler & Eberhardt Depotverwaltung AG um die Vorstandsmitglieder Joachim Brandmaier und Heiko Strauß richtet den Fokus bei seinen Analysen und Entscheidungen in erster Linie auf die einzelnen Unternehmen. Ob ein spezifisches Investment attraktiv ist, wird im Rahmen von Unternehmensanalysen beurteilt. Der Fokus liegt auf Investitionen in globale Großkonzerne mit hoher Marktkapitalisierung. Daneben spielen bei der Auswahl weitere Kriterien eine Rolle, zum Beispiel fundamentale Aspekte der Unternehmen wie das Umsatz- und Gewinnwachstum sowie der langfristige Kursverlauf.

Konsequente Wiederanlage

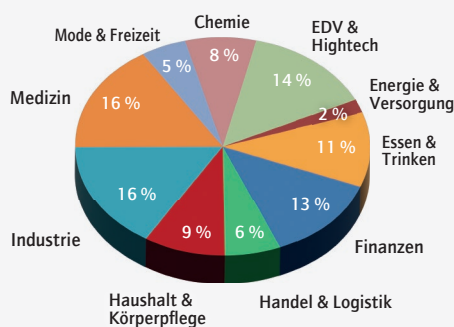
Liquide Mittel im Fonds können wir dazu verwenden, um gezielt Aktien zu kaufen oder aufzustocken. Dabei können auch Dividendenzahlungen reinvestiert werden. Zudem haben wir die Möglichkeit, die Gewichtung im Fonds zurechtzurücken. Denn mit der Zeit entwickeln sich die Aktienpositionen wertmäßig auseinander, weshalb durch Nachkäufe oder Teilverkäufe die Positionen angeglichen werden können.

Kaufen an der Börse wie eine Aktie

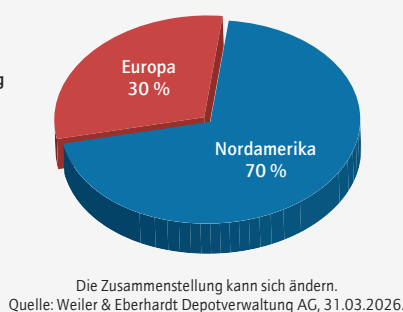
Der Handel über die Börse ist nicht nur ein bequemerer Weg für all diejenigen, die schon ein Depotkonto bei ihrer Hausbank

führen, sondern in der Regel auch ein viel preiswerterer als der klassische Fondskauf über die Banken. Ganz ohne Kosten geht es beim Kauf über die Börse zwar auch nicht, dafür fallen sie aber in der Regel deutlich niedriger aus. Statt des Ausgabeaufschlags zahlt man wie bei einem Aktienkauf die Bankgebühren und die Maklercourtage. Beides zusammen sollte heutzutage nicht deutlich über 1 Prozent der Anlagesumme liegen. Hinzu kommt beim Kauf über die Börse der Spread. Das ist die Differenz zwischen Geld- und Briefkurs, also dem An- und Verkaufskurs, die derzeit an der Börse Hamburg meist bei oder sogar unter 0,4 Prozent liegt.

Auf diese Branchen setzen wir:



Auf diese Regionen setzen wir:



Joachim Brandmaier, 64:
„Transparenz schreiben wir groß:
Auf der Rückseite finden Sie eine detaillierte
Aufstellung aller Positionen des Stuttgarter-Aktien-Fonds.“

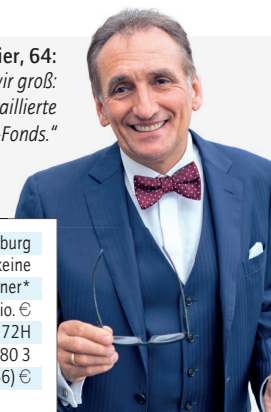
Stuttgarter AktienFonds

WKN A0Q 72H

Börse Hamburg, 31.03.2026

| | |
|--|--------------------------|
| Börse | Hamburg |
| Mindestanlage | keine |
| Ausgabeaufschlag | keiner* |
| Fondsvermögen | 191 Mio. € |
| WKN | A0Q 72H |
| ISIN | LU 038 302 680 3 |
| Letzter Kurs (Geld/Brief) | 121,88 (122,49/122,66) € |
| www.weiler-eberhardt.de | |

* Beim Kauf über die Börse Hamburg fällt neben den banküblichen Spesen ein Spread (Differenz zwischen dem Kauf- und dem Verkaufskurs) an, der derzeit meist unter 0,40 Prozent liegt.



Unser Bestand an internationalen Aktien:

| Name | WKN | Land | Branche | Stückzahl | Kurs in Euro | Wert in Euro |
|---------------------------|--------|----------------|-------------------------|-----------|--------------|--------------|
| Accenture | A0YAQA | Irland | EDV & Hightech | 14.210 | 172,32 | 2.448.696,35 |
| Adobe | 871981 | USA | EDV & Hightech | 10.960 | 210,34 | 2.305.290,30 |
| Air Liquide | 850133 | Frankreich | Chemie | 21.583 | 176,38 | 3.806.809,54 |
| Air Products & Chemicals | 854912 | USA | Chemie | 15.480 | 254,33 | 3.936.975,58 |
| Alimentation Couche-Tard | A3DSL8 | Kanada | Energie & Versorgung | 75.010 | 48,55 | 3.641.677,45 |
| Alphabet | A14Y6F | USA | EDV & Hightech | 14.510 | 238,57 | 3.461.693,13 |
| Amazon | 906866 | USA | Handel & Logistik | 20.960 | 175,29 | 3.674.033,50 |
| Amphenol | 882749 | USA | Industrie | 33.010 | 103,93 | 3.430.863,14 |
| Apple | 865985 | USA | EDV & Hightech | 17.150 | 215,13 | 3.689.553,82 |
| AptarGroup | 886413 | USA | Industrie | 29.900 | 107,61 | 3.217.431,96 |
| Arthur J. Gallagher | 869761 | USA | Finanzen | 14.510 | 188,37 | 2.733.282,01 |
| AstraZeneca | 886455 | Großbritannien | Medizin | 23.440 | 169,30 | 3.968.388,76 |
| Atlas Copco | A3DLE9 | Schweden | Industrie | 230.910 | 14,72 | 3.398.093,49 |
| Beiersdorf | 520000 | Deutschland | Haushalt & Körperpflege | 33.650 | 76,42 | 2.571.533,00 |
| Cadence Design Systems | 873567 | USA | EDV & Hightech | 14.000 | 236,29 | 3.308.025,12 |
| Canadian National Railway | 897879 | Kanada | Handel & Logistik | 43.160 | 88,49 | 3.819.133,92 |
| Coca-Cola | 850663 | USA | Essen & Trinken | 57.420 | 66,53 | 3.820.153,00 |
| Colgate-Palmolive | 850667 | USA | Haushalt & Körperpflege | 50.110 | 74,78 | 3.747.322,31 |
| Coloplast | A1KAGC | Dänemark | Medizin | 46.600 | 58,36 | 2.719.788,54 |
| Constellation Software | A0JM27 | Kanada | EDV & Hightech | 1.280 | 1.495,75 | 1.914.561,38 |
| Costco Wholesale | 888351 | USA | Handel & Logistik | 4.530 | 869,31 | 3.937.986,22 |
| Danaher | 866197 | USA | Medizin | 22.510 | 160,41 | 3.610.750,09 |
| Deere & Co. | 850866 | USA | Industrie | 7.580 | 484,56 | 3.672.967,55 |
| Ecolab | 854545 | USA | Chemie | 16.930 | 228,97 | 3.876.444,26 |
| Edwards Lifesciences | 936853 | USA | Medizin | 52.580 | 69,35 | 3.646.292,74 |
| EssilorLuxottica | 863195 | Frankreich | Mode & Freizeit | 14.130 | 197,70 | 2.793.501,00 |
| Givaudan | 938427 | Schweiz | Chemie | 900 | 2.946,89 | 2.652.197,62 |
| Hannover Rück | 840221 | Deutschland | Finanzen | 14.520 | 265,60 | 3.856.512,00 |
| IDEX | 877444 | USA | Industrie | 22.770 | 160,06 | 3.644.510,90 |
| Illinois Tool Works | 861219 | USA | Industrie | 16.740 | 223,47 | 3.740.946,09 |
| Johnson & Johnson | 853260 | USA | Medizin | 18.320 | 211,52 | 3.875.101,88 |
| Kerry Group | 886291 | Irland | Essen & Trinken | 40.850 | 67,90 | 2.773.715,00 |
| London Stock Exchange | A0JEJF | Großbritannien | Finanzen | 30.280 | 99,06 | 2.999.407,65 |
| L'Oréal | 853888 | Frankreich | Haushalt & Körperpflege | 10.440 | 351,25 | 3.667.050,00 |
| LVMH | 853292 | Frankreich | Mode & Freizeit | 6.900 | 463,65 | 3.199.185,00 |
| Marsh | 858415 | USA | Finanzen | 20.910 | 152,41 | 3.186.841,59 |
| Mastercard | A0F602 | USA | Finanzen | 7.740 | 430,91 | 3.335.275,65 |
| McCormick | 858250 | USA | Essen & Trinken | 60.350 | 46,86 | 2.827.985,00 |
| McDonald's | 856958 | USA | Essen & Trinken | 13.980 | 269,13 | 3.762.429,69 |
| Microsoft | 870747 | USA | EDV & Hightech | 9.690 | 313,12 | 3.034.126,31 |
| Nestlé | A0Q4DC | Schweiz | Essen & Trinken | 43.250 | 85,16 | 3.683.018,87 |
| Nike | 866993 | USA | Mode & Freizeit | 67.390 | 44,70 | 3.012.093,16 |
| Novo Nordisk | A3EU6F | Dänemark | Medizin | 57.670 | 30,94 | 1.784.049,85 |
| Parker Hannifin | 855950 | USA | Industrie | 4.760 | 751,47 | 3.576.975,58 |
| Procter & Gamble | 852062 | USA | Haushalt & Körperpflege | 28.360 | 126,24 | 3.580.128,40 |
| Salesforce | A0B87V | USA | EDV & Hightech | 17.000 | 161,40 | 2.743.815,42 |
| Starbucks | 884437 | USA | Essen & Trinken | 45.970 | 75,65 | 3.477.423,59 |
| Stryker | 864952 | USA | Medizin | 11.840 | 284,46 | 3.367.955,34 |
| S&P Global | A2AHZ7 | USA | Finanzen | 8.870 | 364,26 | 3.231.004,27 |
| Thermo Fisher | 857209 | USA | Medizin | 8.740 | 418,75 | 3.659.836,88 |
| Trane Technologies | A2P09K | Irland | Industrie | 10.150 | 352,35 | 3.576.316,73 |
| Unilever | A41NM1 | Großbritannien | Haushalt & Körperpflege | 64.577 | 52,42 | 3.385.126,34 |
| Visa | A0NC7B | USA | Finanzen | 12.340 | 261,29 | 3.224.287,86 |
| Wolters Kluwer | A0J2R1 | Niederlande | EDV & Hightech | 26.220 | 63,82 | 1.673.360,40 |
| Zoetis | A1KBYX | USA | Medizin | 27.290 | 101,47 | 2.769.230,37 |

Die Zusammenstellung kann sich ändern. Quelle: Weiler & Eberhardt Depotverwaltung AG, 31.03.2026.

Weiler & Eberhardt Depotverwaltung AG, Fritz-Elsas-Str. 49, 70174 Stuttgart, Telefon 0711 - 335 042 444, Fax 0711 - 335 042 333, Mail: kundenservice@weiler-eberhardt.de

Risikohinweis/Disclaimer: Die Weiler & Eberhardt Depotverwaltung AG gibt weder eine Einladung zur Zeichnung noch ein Angebot zum Kauf oder Verkauf von Aktien, Fonds oder sonstigen Finanzinstrumenten ab. Bei diesen Informationen handelt es sich um eine Marketing-Anzeige, die weder eine individuelle Anlageberatung darstellt noch allen gesetzlichen Anforderungen zur Gewährleistung der Unvoreingenommenheit von Anlageempfehlungen und Anlagestrategieempfehlungen unterliegt. Bitte lesen Sie den Verkaufsprospekt nebst Anhang und Verwaltungsvertrag, das Basisinformationsblatt (KiD) sowie die sonstigen Verkaufsunterlagen (geprüfter Jahres- und ungeprüfter Halbjahresbericht), bevor Sie eine endgültige Anlageentscheidung treffen. Diese stellen die alleinige Grundlage für den Kauf der dargestellten Fonds dar und können auf den Internetseiten der Verwaltungsgesellschaft IPConcept (Luxemburg) S.A. (www.ipconcept.com); Rubrik: Fondsübersicht) und des Fondsmanagers (www.weiler-eberhardt.de; Rubrik: Zahlen & Fakten jeweils auf den Fondsseiten) kostenlos in deutscher Sprache abgerufen werden und sind am Sitz der Verwaltungsgesellschaft, der Verwahrstelle, bei der luxemburgischen Zahlstelle, der Kontaktstelle und der Weiler & Eberhardt Depotverwaltung AG als deutsche Vertriebs- und Informationsstelle (Telefonnummer 0711-335 042 444) auch kostenlos in Papierfassung erhältlich. Es kann keine Zusicherung gemacht werden, dass die Anlageziele erreicht werden. Diese Werbemittel wenden sich ausschließlich an Interessenten in den Ländern, in denen die genannten Fonds zum öffentlichen Vertrieb zugelassen sind. Die Verwaltungsgesellschaft kann beschließen, die Vorkehrungen, die sie für den Vertrieb der Anteile ihrer Organismen für gemeinsame Anlagen getroffen hat, gemäß Artikel 93a der Richtlinie 2009/65/EG und Artikel 32a der Richtlinie 2011/61/EU aufzuheben. Weitere Informationen zu Anlegerrechten in deutscher Sprache sind auf der Homepage der Verwaltungsgesellschaft (www.ipconcept.com/ipc/de/anlegerinformation.html) oder der Vertriebs- und Informationsstelle (www.weiler-eberhardt.de/anlegerrechte) einsehbar.

Beim Kauf der Fonds über die Börse Hamburg fällt neben den banküblichen Ordergebühren ein Spread (Differenz zwischen dem Kauf- und dem Verkaufskurs) an, der derzeit meist unter 0,4 Prozent liegt. Der beim Börsenhandel geltende Kurs kann von dem Gesamtwert der in den Fonds gehaltenen Vermögensgegenstände abweichen. Die Chancen und Risiken zur Anlage in den Fonds sind dem Verkaufsprospekt mit Verwaltungsvertrag und dem KiD zu entnehmen. Entwicklungen in der Vergangenheit stellen keinen zuverlässigen Indikator für die zukünftige Wertentwicklung dar und bieten keine Garantie für einen Erfolg in der Zukunft. Die Fonds weisen aufgrund ihrer Zusammensetzung eine erhöhte Volatilität auf. Bei Fremdwährungsanlagen sollte beachtet werden, dass die Rendite infolge von Währungsschwankungen steigen oder fallen kann. Die Betrachtung einer steuerlichen Behandlung ist abhängig von den persönlichen Verhältnissen des jeweiligen Kunden und kann künftigen Änderungen unterworfen sein.

Hiermit distanzieren wir uns ausdrücklich von allen fremden Inhalten, auf die wir eventuell verweisen, und machen uns diese Inhalte nicht zu eigen. Diese Erklärung gilt bezogen auf unsere Internetseite für alle auf unseren Seiten angebrachten Links auf die Seiten anderer Anbieter. (31.03.2026)