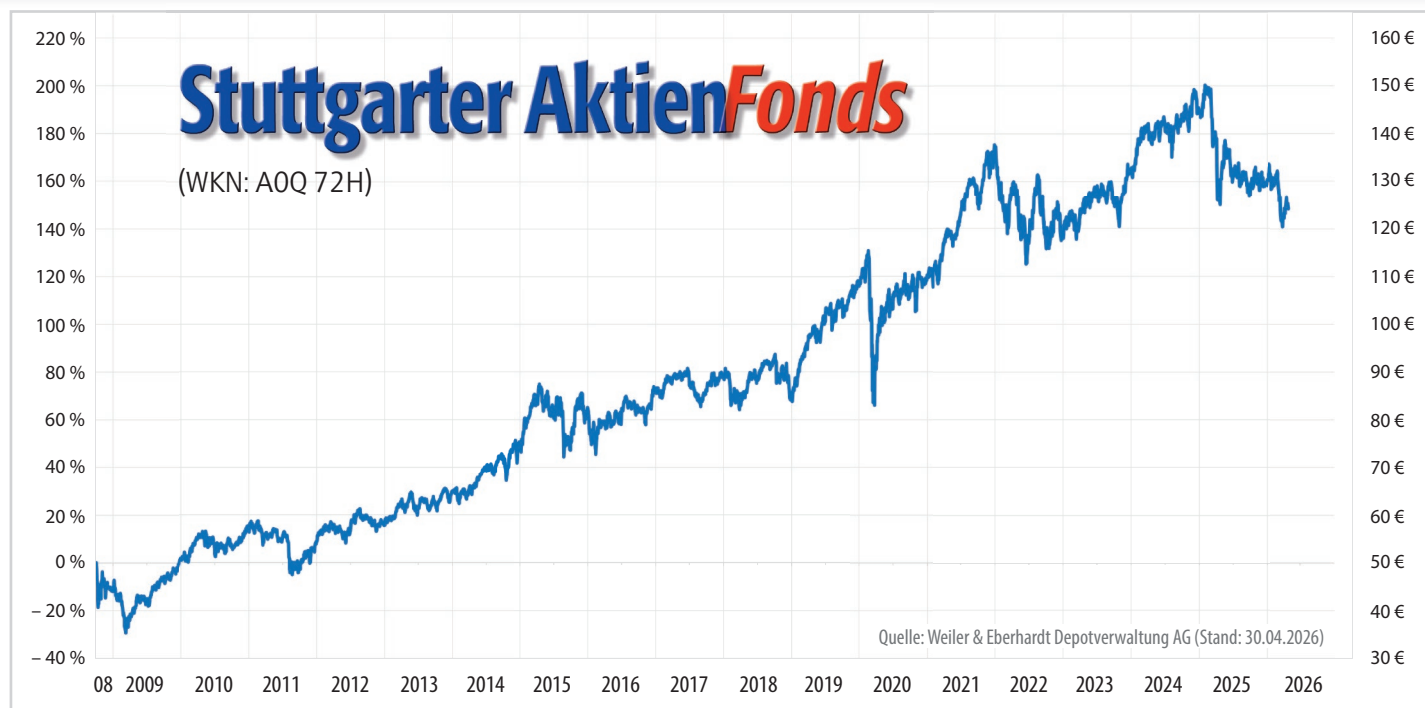


Fonds-News Mai 2026



Bei der Darstellung handelt es sich um eine Bruttowertentwicklung nach der BVI-Methode. Die Bruttowertentwicklung nach der BVI-Methode berücksichtigt neben den bereits auf Fondsebene anfallenden Kosten (wie z.B. Verwaltungsvergütung) keine weiteren Kosten (wie z.B. Ausgabeaufschlag und Depotgebühren), die sich mindernd auf die Wertentwicklung auswirken. Bei einem beispielhaften Anlagebetrag von 1.000 Euro fällt beim Anleger, sofern er nicht über die Börse kauft, einmalig bei Kauf ein Ausgabeaufschlag in Höhe von max. 5,0% (= 50 Euro) zu Gunsten des jeweiligen Vermittlers an. Bei einem Kauf und Verkauf über die Börse fallen Bank- und Maklergebühren wie Courtage und Spread (Differenz zwischen dem Kauf- und dem Verkaufskurs) in Höhe von jeweils durchschnittlich circa 1,5% (= 15 Euro bei einem beispielhaften Anlagebetrag von 1.000 Euro) an. Darüber hinaus können Depotkosten die Wertentwicklung zusätzlich mindern, die der depotführenden Bank zustehen. Durch Ankauf, Halten oder Verkauf der Fondsanteile oder die Inanspruchnahme einer Wertpapierdienstleistung können auf Kundenebene weitere Kosten anfallen (z.B. Provisionen, Gebühren und andere Entgelte). Der Kurswert am 03.10.2008 mit 50 Euro entspricht 0 Prozent auf der Prozentachse (Ordinate). Die zugrunde liegenden Kurse (in Euro) entsprechen dem täglich von der Verwaltungsgesellschaft IPConcept (Luxemburg) S.A. festgestellten Kurswert. Während auf der linken Achse eine prozentuale Indexierung angegeben ist, wird auf der rechten Achse eine Kurswertentwicklung in Euro dargestellt. Entwicklungen in der Vergangenheit stellen keinen zuverlässigen Indikator für die zukünftige Wertentwicklung dar und bieten keine Garantie für einen Erfolg in der Zukunft.

Der Stuttgarter-Aktien-Fonds ist ein börsengehandelter Aktienfonds, der sich weltweit auf Großkonzerne mit hoher Marktkapitalisierung konzentriert.

Mit Vernunft anlegen

Der Fonds wird nicht auf Grundlage eines Indexes gemanagt. Das Team der Weiler & Eberhardt Depotverwaltung AG um die Vorstandsmitglieder Joachim Brandmaier und Heiko Strauß richtet den Fokus bei seinen Analysen und Entscheidungen in erster Linie auf die einzelnen Unternehmen. Ob ein spezifisches Investment attraktiv ist, wird im Rahmen von Unternehmensanalysen beurteilt. Der Fokus liegt auf Investitionen in globale Großkonzerne mit hoher Marktkapitalisierung. Daneben spielen bei der Auswahl weitere Kriterien eine Rolle, zum Beispiel fundamentale Aspekte der Unternehmen wie das Umsatz- und Gewinnwachstum sowie der langfristige Kursverlauf.

Konsequente Wiederanlage

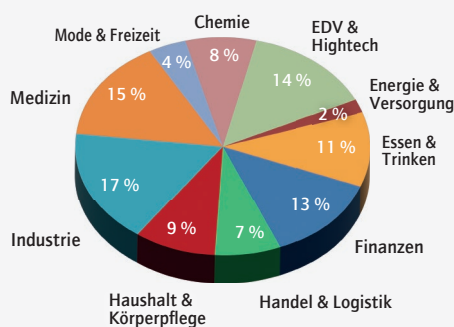
Liquide Mittel im Fonds können wir dazu verwenden, um gezielt Aktien zu kaufen oder aufzustocken. Dabei können auch Dividendenzahlungen reinvestiert werden. Zudem haben wir die Möglichkeit, die Gewichtung im Fonds zurechtzurücken. Denn mit der Zeit entwickeln sich die Aktienpositionen wertmäßig auseinander, weshalb durch Nachkäufe oder Teilverkäufe die Positionen angeglichen werden können.

Kaufen an der Börse wie eine Aktie

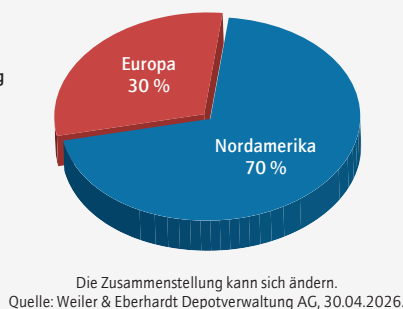
Der Handel über die Börse ist nicht nur ein bequemerer Weg für all diejenigen, die schon ein Depotkonto bei ihrer Hausbank

führen, sondern in der Regel auch ein viel preiswerterer als der klassische Fondskauf über die Banken. Ganz ohne Kosten geht es beim Kauf über die Börse zwar auch nicht, dafür fallen sie aber in der Regel deutlich niedriger aus. Statt des Ausgabeaufschlags zahlt man wie bei einem Aktienkauf die Bankgebühren und die Maklercourtage. Beides zusammen sollte heutzutage nicht deutlich über 1 Prozent der Anlagesumme liegen. Hinzu kommt beim Kauf über die Börse der Spread. Das ist die Differenz zwischen Geld- und Briefkurs, also dem An- und Verkaufskurs, die derzeit an der Börse Hamburg meist bei oder sogar unter 0,4 Prozent liegt.

Auf diese Branchen setzen wir:



Auf diese Regionen setzen wir:



Joachim Brandmaier, 64:
„Transparenz schreiben wir groß:
Auf der Rückseite finden Sie eine detaillierte
Aufstellung aller Positionen des Stuttgarter-Aktien-Fonds.“

Stuttgarter AktienFonds

WKN AOQ 72H

Börse Hamburg, 30.04.2026

Börse	Hamburg
Mindestanlage	keine
Ausgabeaufschlag	keiner*
Fondsvermögen	193 Mio. €
WKN	AOQ 72H
ISIN	LU 038 302 680 3
Letzter Kurs (Geld/Brief)	124,06 (124,14/124,31) €
www.weiler-eberhardt.de	

* Beim Kauf über die Börse Hamburg fällt neben den banküblichen Spesen ein Spread (Differenz zwischen dem Kauf- und dem Verkaufskurs) an, der derzeit meist unter 0,4 Prozent liegt.



Unser Bestand an internationalen Aktien:

Name	WKN	Land	Branche	Stückzahl	Kurs in Euro	Wert in Euro
Accenture	A0YAQA	Irland	EDV & Hightech	14.210	154,08	2.189.498,76
Adobe	871981	USA	EDV & Hightech	10.960	208,20	2.281.842,21
Air Liquide	850133	Frankreich	Chemie	21.583	180,60	3.897.889,80
Air Products & Chemicals	854912	USA	Chemie	15.480	258,57	4.002.649,80
Alimentation Couche-Tard	A3DSL8	Kanada	Energie & Versorgung	75.010	47,38	3.554.067,56
Alphabet	A14Y6F	USA	EDV & Hightech	14.510	299,12	4.340.225,15
Amazon	906866	USA	Handel & Logistik	20.960	224,84	4.712.640,74
Amphenol	882749	USA	Industrie	33.010	126,83	4.186.702,97
Apple	865985	USA	EDV & Hightech	17.150	230,93	3.960.522,69
AptarGroup	886413	USA	Industrie	29.900	105,05	3.141.046,24
Arthur J. Gallagher	869761	USA	Finanzen	14.510	181,05	2.627.030,60
AstraZeneca	886455	Großbritannien	Medizin	23.440	158,05	3.704.726,77
Atlas Copco	A3DLE9	Schweden	Industrie	230.910	15,86	3.662.691,29
Beiersdorf	520000	Deutschland	Haushalt & Körperpflege	33.650	70,16	2.360.884,00
Cadence Design Systems	873567	USA	EDV & Hightech	14.000	282,03	3.948.457,13
Canadian National Railway	897879	Kanada	Handel & Logistik	43.160	92,44	3.989.872,25
Coca-Cola	850663	USA	Essen & Trinken	57.420	67,42	3.871.027,78
Colgate-Palmolive	850667	USA	Haushalt & Körperpflege	50.110	72,22	3.618.936,58
Coloplast	A1KAGC	Dänemark	Medizin	46.600	53,27	2.482.597,76
Constellation Software	A0JM27	Kanada	EDV & Hightech	1.280	1.527,73	1.955.488,00
Costco Wholesale	888351	USA	Handel & Logistik	4.530	853,64	3.866.975,90
Danaher	866197	USA	Medizin	22.510	152,83	3.440.283,78
Deere & Co.	850866	USA	Industrie	7.580	478,69	3.628.473,89
Ecolab	854545	USA	Chemie	16.930	219,34	3.713.486,02
Edwards Lifesciences	936853	USA	Medizin	52.580	69,42	3.650.352,68
EssilorLuxottica	863195	Frankreich	Mode & Freizeit	14.130	180,60	2.551.878,00
Givaudan	938427	Schweiz	Chemie	900	3.020,13	2.718.120,81
Hannover Rück	840221	Deutschland	Finanzen	14.520	256,20	3.720.024,00
IDEX	877444	USA	Industrie	22.770	185,78	4.230.132,32
Illinois Tool Works	861219	USA	Industrie	16.740	227,09	3.801.449,53
Johnson & Johnson	853260	USA	Medizin	18.320	194,33	3.560.177,79
Kerry Group	886291	Irland	Essen & Trinken	40.850	69,85	2.853.372,50
London Stock Exchange	A0JEFJ	Großbritannien	Finanzen	30.280	111,37	3.372.289,51
L'Oréal	853888	Frankreich	Haushalt & Körperpflege	10.440	365,60	3.816.864,00
LVMH	853292	Frankreich	Mode & Freizeit	6.900	448,45	3.094.305,00
Marsh	858415	USA	Finanzen	20.910	146,02	3.053.299,68
Mastercard	A0F602	USA	Finanzen	7.740	448,95	3.474.895,46
McCormick	858250	USA	Essen & Trinken	60.350	43,20	2.607.136,51
McDonald's	856958	USA	Essen & Trinken	13.980	247,95	3.466.380,37
Microsoft	870747	USA	EDV & Hightech	9.690	362,82	3.515.699,97
Nestlé	A0Q4DC	Schweiz	Essen & Trinken	43.250	85,84	3.712.627,19
Nike	866993	USA	Mode & Freizeit	67.390	37,94	2.557.006,67
Novo Nordisk	A3EU6F	Dänemark	Medizin	57.670	34,20	1.972.214,29
Parker Hannifin	855950	USA	Industrie	4.760	809,90	3.855.115,82
Procter & Gamble	852062	USA	Haushalt & Körperpflege	28.360	125,19	3.550.393,71
Salesforce	A0B87V	USA	EDV & Hightech	17.000	154,90	2.633.336,18
Starbucks	884437	USA	Essen & Trinken	45.970	90,18	4.145.512,44
Stryker	864952	USA	Medizin	11.840	269,36	3.189.280,45
S&P Global	A2AHZ7	USA	Finanzen	8.870	370,28	3.284.379,26
Thermo Fisher	857209	USA	Medizin	8.740	398,55	3.483.299,77
Trane Technologies	A2P09K	Irland	Industrie	10.150	409,75	4.158.992,65
Unilever	A41NM1	Großbritannien	Haushalt & Körperpflege	64.577	48,77	3.149.420,29
Visa	A0NC7B	USA	Finanzen	12.340	286,23	3.532.073,17
Wolters Kluwer	A0J2R1	Niederlande	EDV & Hightech	26.220	66,04	1.731.568,80
Zoetis	A1KBYX	USA	Medizin	27.290	97,30	2.655.287,38

Die Zusammenstellung kann sich ändern. Quelle: Weiler & Eberhardt Depotverwaltung AG, 30.04.2026.

Weiler & Eberhardt Depotverwaltung AG, Fritz-Elsas-Str. 49, 70174 Stuttgart, Telefon 0711 - 335 042 444, Fax 0711 - 335 042 333, Mail: kundenservice@weiler-eberhardt.de

Risikohinweis/Disclaimer: Die Weiler & Eberhardt Depotverwaltung AG gibt weder eine Einladung zur Zeichnung noch ein Angebot zum Kauf oder Verkauf von Aktien, Fonds oder sonstigen Finanzinstrumenten ab. Bei diesen Informationen handelt es sich um eine Marketing-Anzeige, die weder eine individuelle Anlageberatung darstellt noch allen gesetzlichen Anforderungen zur Gewährleistung der Unvoreingenommenheit von Anlageempfehlungen und Anlagestrategieempfehlungen unterliegt. Bitte lesen Sie den Verkaufsprospekt nebst Anhang und Verwaltungsvermerk, das Basisinformationsblatt (KiD) sowie die sonstigen Verkaufsunterlagen (geprüfter Jahres- und ungeprüfter Halbjahresbericht), bevor Sie eine endgültige Anlageentscheidung treffen. Diese stellen die alleinige Grundlage für den Kauf der dargestellten Fonds dar und können auf den Internetseiten der Verwaltungsgesellschaft IPConcept (Luxemburg) S.A. (www.ipconcept.com; Rubrik: Fondsübersicht) und des Fondsmanagers (www.weiler-eberhardt.de; Rubrik: Zahlen & Fakten jeweils auf den Fondsseiten) kostenlos in deutscher Sprache abgerufen werden und sind am Sitz der Verwaltungsgesellschaft, der Verwahrstelle, bei der luxemburgischen Zahlstelle, der Kontaktstelle und der Weiler & Eberhardt Depotverwaltung AG als deutsche Vertriebs- und Informationsstelle (Telefonnummer 0711-335 042 444) auch kostenlos in Papierfassung erhältlich. Es kann keine Zusicherung gemacht werden, dass die Anlageziele erreicht werden. Diese Werbemittel wenden sich ausschließlich an Interessenten in den Ländern, in denen die genannten Fonds zum öffentlichen Vertrieb zugelassen sind. Die Verwaltungsgesellschaft kann beschließen, die Vorkehrungen, die sie für den Vertrieb der Anteile ihrer Organismen für gemeinsame Anlagen getroffen hat, gemäß Artikel 93a der Richtlinie 2009/65/EG und Artikel 32a der Richtlinie 2011/61/EU aufzuheben. Weitere Informationen zu Anlegerrechten in deutscher Sprache sind auf der Homepage der Verwaltungsgesellschaft (www.ipconcept.com/ipc/de/anlegerinformation.html) oder der Vertriebs- und Informationsstelle (www.weiler-eberhardt.de/anlegerrechte) einsehbar.

Beim Kauf der Fonds über die Börse Hamburg fällt neben den banküblichen Ordergebühren ein Spread (Differenz zwischen dem Kauf- und dem Verkaufskurs) an, der derzeit meist unter 0,4 Prozent liegt. Der beim Börsenhandel geltende Kurs kann von dem Gesamtwert der in den Fonds gehaltenen Vermögensgegenstände abweichen. Die Chancen und Risiken zur Anlage in den Fonds sind dem Verkaufsprospekt mit Verwaltungsvermerk und dem KiD zu entnehmen. Entwicklungen in der Vergangenheit stellen keinen zuverlässigen Indikator für die zukünftige Wertentwicklung dar und bieten keine Garantie für einen Erfolg in der Zukunft. Die Fonds weisen aufgrund ihrer Zusammensetzung eine erhöhte Volatilität auf. Bei Fremdwährungsanlagen sollte beachtet werden, dass die Rendite infolge von Währungsschwankungen steigen oder fallen kann. Die Betrachtung einer steuerlichen Behandlung ist abhängig von den persönlichen Verhältnissen des jeweiligen Kunden und kann künftigen Änderungen unterworfen sein.

Hiermit distanzieren wir uns ausdrücklich von allen fremden Inhalten, auf die wir eventuell verweisen, und machen uns diese Inhalte nicht zu eigen. Diese Erklärung gilt bezogen auf unsere Internetseite für alle auf unseren Seiten angebrachten Links auf die Seiten anderer Anbieter. (30.04.2026)